

**Numero de servicios de alimentos otorgados en el mes**

Departamento / Área: Cocina CEMA	Vigente a partir OCTUBRE 2023	Clave: CEMA-RG-CA-II-13
	Versión:3.0	Página 1 de 4

**1. Ficha indicador**

CONCEPTO	DESCRIPCIÓN
<b>INDICADOR DE PROCESO/RESULTADO</b>	
1. Estándar	Manual de operaciones Cocina CEMA; cap. 5,6 y 7
2. Problema detectado	¿Qué problema existe en relación al servicio involucrado? Identificar servicios de alimentos otorgados
3. Nombre del indicador	Nombre clave y representativo de lo que queremos medir. <b>Numero de servicios de alimentos otorgados en el mes</b>
4. Algoritmo	Indicar la fórmula matemática que se empleara para medir el indicador, ejemplo: Número de servicios a pacientes (hospitalizados, ambulatorios, check up) + número de servicios a colaboradores (desayuno, comida, cena) + servicios de coffe break + número de servicios para equipo médico quirúrgico (desayuno, comida, cena) = Total de servicios de alimentos otorgados en el mes.
5. Descripción (¿Qué nos dice?)	¿Qué nos dice el indicador? Nos permite identificar el número de servicios de alimentación otorgados en el periodo de un mes.
6. Objetivo	¿Qué se pretende con este indicador? Identificar el número de servicios que se otorgan a los diferentes comensales. Identificar la capacidad de producción del área de cocina. ¿Cuál es la meta al aplicar este indicador? Identificar el número de servicios de alimentación que se otorgan.
7. Alcance	¿Quiénes están involucrados con el proceso que se está evaluando? Personal de cocina y el área de nutrición. ¿Qué áreas del hospital están involucradas? Áreas clínicas y no clínicas de CEMA. ¿Los pacientes y familiares están involucrados? Sí, a ellos se les otorgan servicios.
8. Proceso (método) de obtención	Indicar los pasos a seguir para. a) Medir el indicador: personal de cocina, formato de solicitud de servicios de alimentación y/o horario

Elaboró	Validó
L.G. Mauricio Lopez Ordoñez SUBCHEF COMEDOR	L.N. YARELI JIMÉNEZ HERNÁNDEZ LIDER GENERAL DE COMEDOR

Numero de servicios de alimentos otorgados en el mes


Departamento / Área: Cocina CEMA	Vigente a partir OCTUBRE 2023	Clave: CEMA-RG-CA-II-13
	Versión:3.0	Página 2 de 4

		<p>tipo, cocina CEMA, mensual.</p> <p>b) Recolectar los datos: personal de cocina, formato de solicitud de servicios de alimentación y/o horario tipo, cocina CEMA, cada que se solicite un servicio de alimentación.</p> <p>c) Analizar la información obtenida: líder y personal de cocina, concentrado de información de servicios de alimentación otorgados en el mes, comité COCASEP, mensual.</p>
9. Frecuencia de revisión		Mensual
10. Responsable		<p>¿Quién es el dueño del indicador? Área de cocina.</p> <p>¿Quién es el responsable de revisarlo para proponer mejoras? Área de cocina. Área de calidad Área de administración.</p>

**2. Recolección de datos**

El área de cocina es la responsable de otorgar los servicios de alimentación solicitados, concentra la información en un reporte general (CEMA-RG-CO-SAOS-05 / V.1.0) archivo que se encuentra bajo resguardo de la misma área.

De igual manera la información se encuentra de manera física en una carpeta interna del área de cocina CEMA. Los datos se obtienen del formato solicitud de alimentos (CEMA-RG-NU-SA-03 / V.2.0) después de que se brinda cada servicio.




Elaboró

Validó

L.G. Mauricio Lopez Ordoñez  
SUBCHEF COMEDOR

L.N. YARELI JIMÉNEZ HERNÁNDEZ  
LIDER GENERAL DE COMEDOR

**Numero de servicios de alimentos otorgados en el mes**

Departamento / Área: Cocina CEMA	Vigente a partir OCTUBRE 2023	Clave: CEMA-RG-CA-II-13
	Versión:3.0	Página 3 de 4

**3. Algoritmo**

Fórmula matemática que se empleará para medir el indicador:

Número de servicios a pacientes + número de servicios a colaboradores + servicios de coffe break + número de servicios para equipo médico quirúrgico

= Total de servicios de alimentos otorgados en el mes.

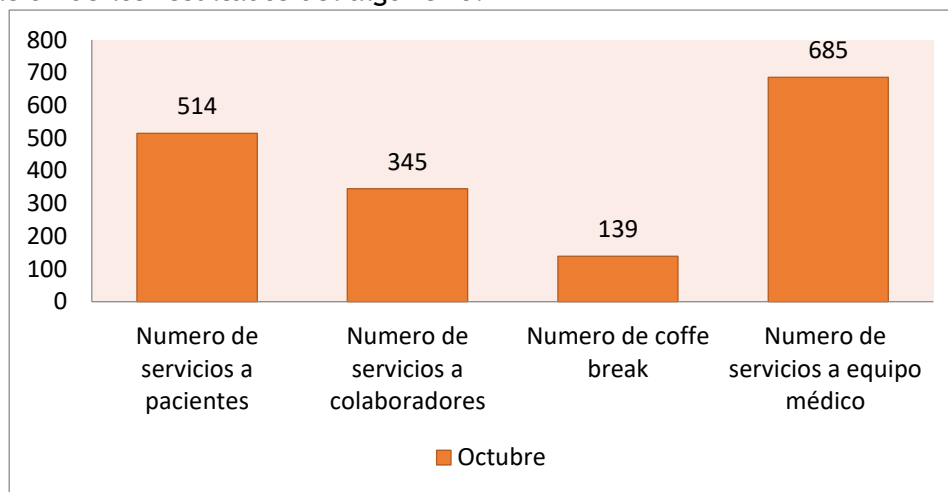
**4. Resultados del algoritmo**

Se presentan los resultados del periodo Octubre 2023.

TIPOS DE SERVICIOS	TOTAL
Número de servicios a pacientes (hospitalizados, ambulatorios, check up)	514
Número de servicios a colaboradores (desayuno, comida, cena)	345
Servicios de coffe break	139
Numero de servicios a equipo médico quirúrgico	685
Total de servicios otorgados en el mes	<b>1683</b>

**5. Representación gráfica por frecuencia de revisión**

Esquematización de los resultados del algoritmo.



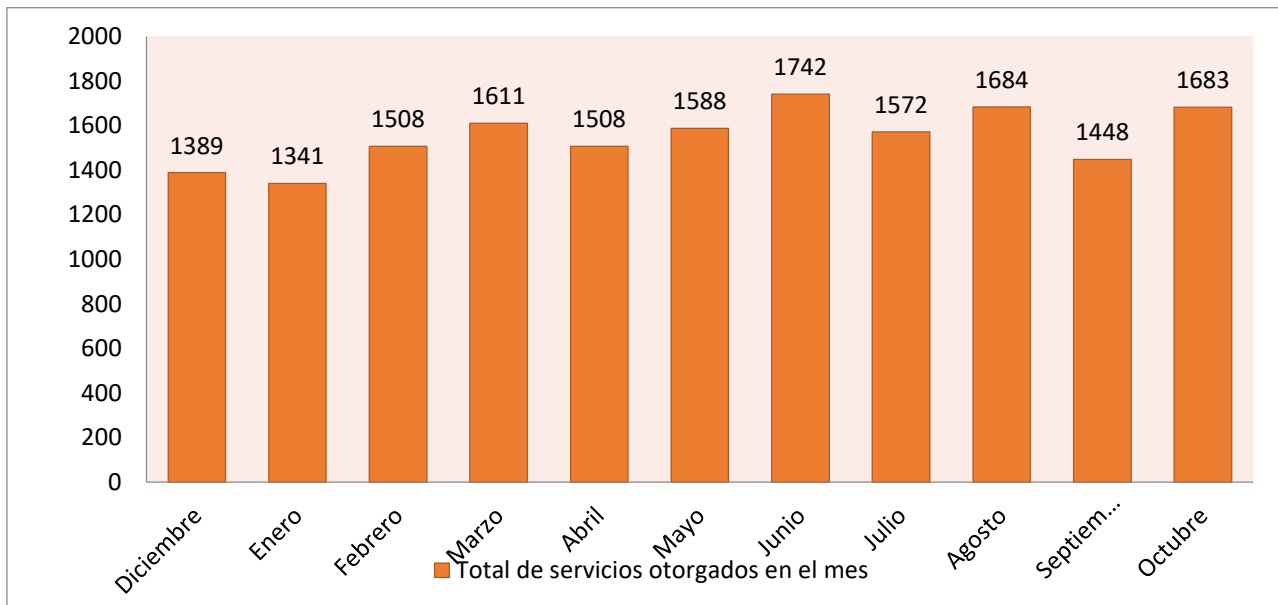
Elaboró	Validó
L.G. Mauricio Lopez Ordoñez SUBCHEF COMEDOR	L.N. YARELI JIMÉNEZ HERNÁNDEZ LIDER GENERAL DE COMEDOR

Numero de servicios de alimentos otorgados en el mes

Departamento / Área: Cocina CEMA	Vigente a partir OCTUBRE 2023	Clave: CEMA-RG-CA-II-13
	Versión:3.0	Página 4 de 4

**6. Representación gráfica comparativa**

Esquematización de los resultados del algoritmo por el tiempo de comparación que determine el área



**7. Conclusiones**

- En el mes de Octubre se otorgaron 1683 servicios de alimentación de los cuales corresponden 514 a los servicios solicitados para pacientes hospitalizados y check ups, 345 a los servicios solicitados para colaboradores de la institución, 139 servicios de coffe break y 685 a los servicios del equipo médico quirúrgico
- Los servicios de colaboradores se otorgan de acuerdo a la planeación de actividades establecida, ajustándose a las necesidades de operación extraordinaria.
- La alimentación de los pacientes depende de los servicios solicitados de acuerdo a las indicaciones.
- Los servicios de Coffe break se otorgan por evento solicitado.

Elaboró	Validó
L.G. Mauricio Lopez Ordoñez SUBCHEF COMEDOR	L.N. YARELI JIMÉNEZ HERNÁNDEZ LIDER GENERAL DE COMEDOR