

PORCENTAJE DE EGRESOS HOSPITALARIOS (PEHS)

Departamento / Área: SERVICIOS MEDICOS	Vigente a partir de: JUNIO 2020	Clave: CEMA-RG-CA-II-13
	Versión: 3.0	Página 1 de 4

1. Ficha indicador

CONCEPTO	DESCRIPCIÓN
INDICADOR DE RESULTADO	
1. Estándar	Acceso y Continuidad de la Atención (ACC) Evaluación de Pacientes (AOP) Atención de Pacientes (COP)
2. Problema detectado	Ninguno
3. Nombre del indicador	Porcentaje de egresos hospitalarios (PEHS)
4. Algoritmo	PEHS= $\frac{\text{Total de egresos hospitalarios}}{365}$
5. Descripción (¿Qué nos dice?)	Relación entre el número total de egresos en un periodo de tiempo y el número de días de ese periodo
6. Objetivo	1.- realizar un seguimiento a todos los eventos medico quirúrgicos en la organización. 2.- Cuantificar el total de egresos hospitalarios para el control estadístico.
7. Alcance	Áreas y personal que participa en quirófano, hospital (médicos, enfermeros, biomédico, operaciones)
8. Proceso (método) de obtención	- Área médica realiza orden de internamiento en histoclin - Se recolectar informe de pacientes hospitalizados/ urgencias en histoclin - Personal encargado obtiene por histoclin registro de periodo mensual
9. Frecuencia de revisión	Anual
10. Responsable	Área médica Calidad

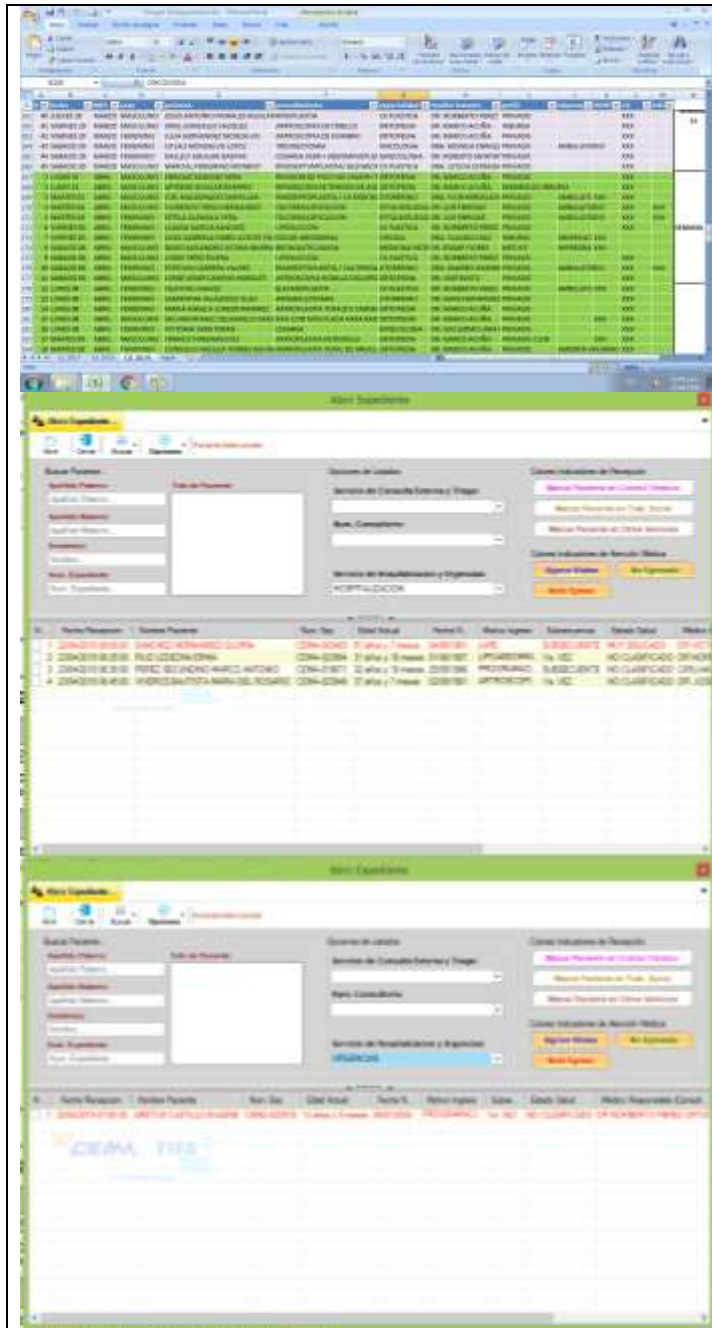
2. Recolección de datos

Se debe indicar y/o demostrar de donde se obtiene la información del indicador Se obtiene a través de hojas de programación por personal de enfermería y medico, así como hojas de internamiento

Elaboró	Validó
DRA. GLORIA VARGAS SANCHEZ COORDINACION MEDICA	DR. JOSÉ MARÍA BUSTO VILLARREAL DIRECCION MEDICA

PORCENTAJE DE EGRESOS HOSPITALARIOS (PEHS)

Departamento / Área: SERVICIOS MEDICOS	Vigente a partir de: JUNIO 2020	Clave: CEMA-RG-CA-II-13
	Versión: 3.0	Página 2 de 4



The screenshot displays a software interface with a table of patient records and a search form. The table has columns for 'Nombre Paciente', 'Código Paciente', 'Sexo', 'Edad Actual', 'Fecha N.', 'Fecha Ingreso', 'Especialidad', 'Estado Actual', and 'Módulo'. The search form includes fields for 'Apellido Paciente', 'Nombre Paciente', 'Servicio de Consulta Externa y Triaje', 'Servicio de Hospitalización y Diagnóstico', 'Servicio de Rehabilitación y Ejercicio', 'Código Institucional de Paciente', 'Código Institucional de Paciente - Salud', 'Código Institucional de Paciente - Medicina', 'Apoyar Búsqueda', 'Sin Apoyar', and 'Borrar Búsqueda'.

Elaboró

**DRA. GLORIA VARGAS SANCHEZ
COORDINACION MEDICA**

Validó

**DR. JOSÉ MARÍA BUSTO VILLARREAL
DIRECCION MEDICA**

PORCENTAJE DE EGRESOS HOSPITALARIOS (PEHS)

Departamento / Área: SERVICIOS MEDICOS	Vigente a partir de: JUNIO 2020	Clave: CEMA-RG-CA-II-13
	Versión: 3.0	Página 3 de 4

3. Algoritmo

$$PEHS = \frac{\text{Total de egresos hospitalarios}}{365}$$

$$PEHS = \frac{A}{365} = C$$

$$PEHS = \frac{B}{365} = C$$

4. Resultados del algoritmo


MES	RESULTADO (C)	EGRESOS POR MES (B)
ENERO	.145	53
FEBRERO	.104	38
MARZO	.136	50
ABRIL	.079	29
MAYO	.111	41
JUNIO	.139	51
JULIO		
AGOSTO		
SEPTIEMBRE		
OCTUBRE		
NOVIEMBRE		
DICIEMBRE		
TOTAL DE EGRESOS (A)		

5. Representación gráfica por frecuencia de revisión


Elaboró DRA. GLORIA VARGAS SANCHEZ COORDINACION MEDICA	Validó DR. JOSÉ MARÍA BUSTO VILLARREAL DIRECCION MEDICA
--	---

PORCENTAJE DE EGRESOS HOSPITALARIOS (PEHS)

Departamento / Área: SERVICIOS MEDICOS	Vigente a partir de: JUNIO 2020	Clave: CEMA-RG-CA-II-13
	Versión: 3.0	Página 4 de 4



6. Representación gráfica comparativa



7. Conclusiones

Se observa un promedio de .139 egresos hospitalarios diarios, observando un aumento a expensas de procedimientos ambulatorios y al retorno de algunos servicios.

8. Manual relacionado

Manual de atención en el área de hospitalización CEMA-MN-SM-7

Elaboró	Validó
DRA. GLORIA VARGAS SANCHEZ COORDINACION MEDICA	DR. JOSÉ MARÍA BUSTO VILLARREAL DIRECCION MEDICA